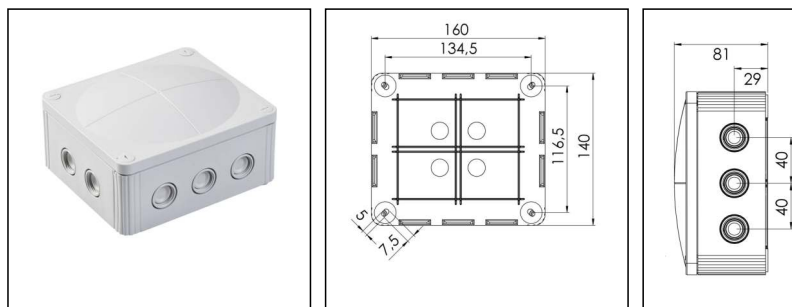



## COMBI 1210/5 LG

Abzweigkasten 160x140x81mm, Kunststoff, RAL 7035, mit Klemmeinsatz



Produktabbildungen sind beispielhaft und können vom ausgewählten Produkt abweichen. Weitere Varianten und individuelle Anpassungen bieten wir Ihnen gern auf Anfrage an.



|                                     |   |
|-------------------------------------|---|
| <b>Material</b>                     | Polypropylen  |
| <b>Material Dichtung</b>            | TPE   |
| <b>Einsatztemp. min</b>             | -30 °C  |
| <b>Einsatztemp. max</b>             | 100 °C  |
| <b>Installationstemperatur</b>      | -5 °C - 60 °C   |
| <b>Schutzart</b>                    | IP66 / IP67   |
| <b>Glühdrahtprüfung</b>             | 750 °C  |
| <b>Spannung</b>                     | 690 V   |
| <b>Bemessungsstrom / A (Klemme)</b> | 57 A  |
| <b>Bemessungsquerschnitt</b>        | 10 mm <sup>2</sup>  |
| <b>Klemmen/Pole</b>                 | 5-polig, 10,0 mm <sup>2</sup>   |
| <b>Befestigung</b>                  | 4 innenliegende Öffnungen   |
| <b>Ø Kabel min</b>                  | 3 mm  |
| <b>Ø Kabel max</b>                  | 12 mm   |
| <b>Außenmaße LxBxH</b>              | 160 x 140 x 81mm  |
| <b>Für Kabelverschraubung</b>       |  |
| <b>Produktfarbe</b>                 | RAL 7035  |
| <b>WISKA-Bestellnr.</b>             | 10101462  |
| <b>Typ</b>                          | COMBI 1210/5 LG   |
| <b>Verpackungseinheit</b>           | 2   |
| <b>ETIM-Klasse</b>                  | EC002600  |
| <b>EAN Nummer</b>                   | 4007685016636   |
| <b>Zolltarifnummer</b>              | 85369010  |

Zusatzinformation:

Ihr Kontakt:

WISKA Hoppmann GmbH

Kisdorfer Weg 28 · 24568 Kaltenkirchen · Germany

☎ +49-4191-508-0 · 📠 +49-4191-508-209

contact@wiska.de · www.wiska.com

IP 66: bei Nutzung der Membraneinführung

IP 67: bei Nutzung der Gewindeinführung mit Hilfe einer ESKV

#### Ausstattung:

- 10 M20 Membran- und Gewindeinführungen sowie M25 Ausbrechöffnungen
- 4 Membran-Kabeleinführungen auf der Rückseite
- 4 unverlierbare Deckelschrauben
- inklusive Klemmeinsatz 5-polig, 10mm<sup>2</sup>

#### Befestigung:

- 4 innenliegende Öffnungen außerhalb des Dichtbereichs

#### Empfohlenes Zubehör

|                                     |          |
|-------------------------------------|----------|
| MP-L Montageplatte groß COMBI / WHK | 10105775 |
| Außenbefestigung - COMBI            | 10108836 |
| ZER 4-12                            | 10109800 |

#### Ersatzteile

|                          |          |
|--------------------------|----------|
| SP-HKT 1010 Klemmeinsatz | 22000408 |
|--------------------------|----------|

23.03.2022

Ihr Kontakt:

**WISKA Hoppmann GmbH**

Kisdorfer Weg 28 · 24568 Kaltenkirchen · Germany

☎ +49-4191-508-0 · 📠 +49-4191-508-209

contact@wiska.de · www.wiska.com



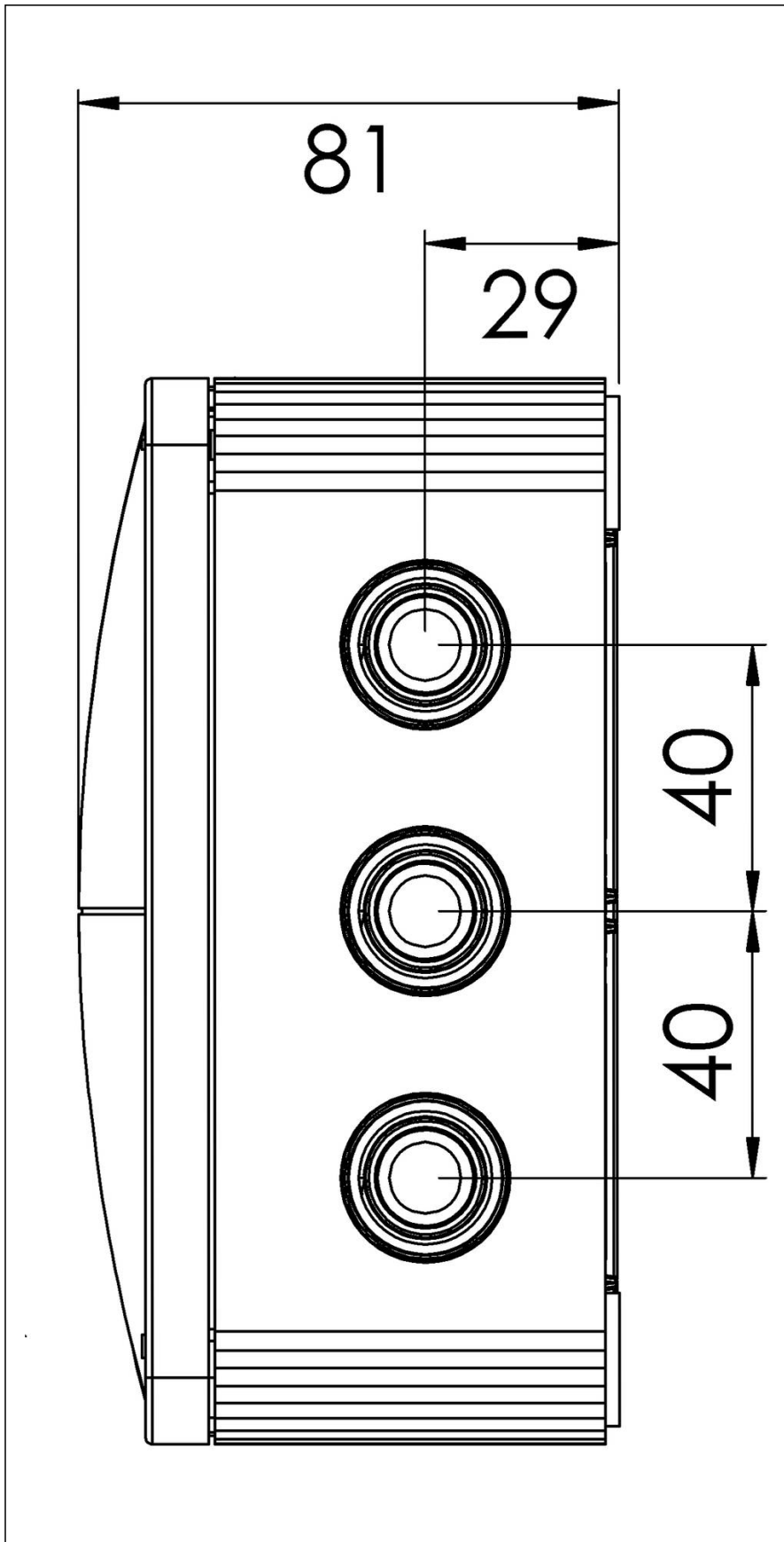
Ihr Kontakt:

**WISKA Hoppmann GmbH**

Kisdorfer Weg 28 · 24568 Kaltenkirchen · Germany

☎ +49-4191-508-0 · 📠 +49-4191-508-209

contact@wiska.de · www.wiska.com



Ihr Kontakt:

**WISKA Hoppmann GmbH**

Kisdorfer Weg 28 · 24568 Kaltenkirchen · Germany

☎ +49-4191-508-0 · 📠 +49-4191-508-209

contact@wiska.de · www.wiska.com