

Art.-Nrn: 22086 / 22087 / 22088 / 22089 LED-Einbauleuchten "Flat-32"- ØxL 80x32mm



Produktbeschreibung:

Die mit leistungsfähigen SMD-LEDs bestückte Leuchten verbraucht nur 5 Watt und das bei ordentlicher Helligkeit!


Gemeinsame technische Details:

- 24x SMD LEDs • Leistung 5W
- Leuchtwinkel 120° • Spannung 230V/50Hz
- Sockel-• 100% Hell 0,1 Sek • **nicht dimmbar**
- Ein/Aus 20.000x • Leuchtdauer 25.000 Std.
- Leistungsfaktor >0,55 • RA >80
- Quecksilber Hg 0,0mg • ØxL 80x32mm
- Einbau: Loch Ø71mm • kippbar
- Energieeffizienzklasse A+
- Verbrauch / 1000h 5kWh
- Lieferung inkl. internem Trafo / LED Treiber • nicht geeignet für Akzentbeleuchtung

Art.-Nr.: 22086/7 chrom



Art.-Nr.: 22088/9 weiß



Technische Details:

- 22086:** Farbtemperatur warmweiß, 2900K • 5W • 470 Lumen • Optik Edelstahl gebürstet
22087: Farbtemperatur neutralweiß, 4000K • 5W • 490 Lumen • Optik Edelstahl gebürstet
22088: Farbtemperatur warmweiß, 2900K • 5W • 470 Lumen • Optik elegant-weiß
22089: Farbtemperatur neutralweiß, 4000K • 5W • 490 Lumen • Optik elegant-weiß



Sicherheits-Hinweise und wichtige Informationen!

Um die Sicherheit zu jeder Zeit zu gewährleisten, und das volle Leistungsspektrum des Gerätes zu nutzen, lesen Sie sich bitte die Sicherheitshinweise sorgfältig und in Ruhe durch !

ChiliTec GmbH Flat-32

Diese Leuchte enthält eingebaute LED-Lampen

A++ **A+** **A** **C** **D** } LED

Die Lampen können in der Leuchte nicht ausgetauscht werden

874/2012

Schauen Sie niemals direkt beziehungsweise ungeschützt ins Licht oder auf die LEDs direkt, die Helligkeit kann Sie stark blenden und Sie riskieren Verletzungen und evtl. dauerhafte Schädigungen der Augen bzw. der Netzhaut.

Richten Sie die Leuchte niemals auf Menschen oder Tiere!
Das Produkt darf im Betrieb niemals abgedeckt werden!
Brandgefahr!

22086 & 22088

Lumen	470lm
Leistung	5W
Lichtfarbe	warmweiß
Farbtemp.	2900K
Leuchtwinkel	120°
Spannung	230V/50Hz
100% Hell	0,1 Sek.
Ein/Aus	20.000x
Leuchtdauer	25.000 Std.
Leistungsfaktor	>0,55
RA	>80
Quecksilber	Hg 0,0mg
BxHxT	80x80x32mm

22087 & 22089

Lumen	490lm
Leistung	5W
Lichtfarbe	neutralweiß
Farbtemp.	4000K
Leuchtwinkel	120°
Spannung	230V/50Hz
100% Hell	0,1 Sek.
Ein/Aus	20.000x
Leuchtdauer	25.000 Std.
Leistungsfaktor	>0,55
RA	>80
Quecksilber	Hg 0,0mg
BxHxT	80x80x32mm



Elektronische Geräte, die mit der durchgestrichenen Abfalltonne gekennzeichnet sind gehören nicht in den Hausmüll !!
Diese Geräte können Sie kostenlos an Sammelstellen der Kommunen abgeben, erkundigen Sie sich hier bei Ihrer Gemeindeverwaltung, dem zuständigen Rathaus oder einem lokalem bzw. städtischem Abfallentsorgungsbetrieb. Vielen Dank.

Das Produkt darf technisch sowie mechanisch nicht verändert werden, andernfalls erlischt mit sofortiger Wirkung die Betriebserlaubnis und die Konformität!! Das Typenschild / Aufdruck darf auf keinen Fall entfernt werden! Prüfen Sie das Produkt vor jedem Einsatz auf Beschädigungen. Sollten Beschädigungen am Produkt zu sehen sein, muss dieses vom Fachbetrieb überprüft, repariert oder ausgetauscht werden und den gültigen Richtlinien nach, entsorgt werden (Siehe Fusszeile Seite 1). Keinesfalls darf ein beschädigtes oder defektes Produkt weiter in Betrieb genommen werden!

Bitte unbedingt das gesamte Verpackungsmaterial und Zubehör, vor allem Kleinteile z.B. Schrauben sowie Folien vor Kindern und Tieren sichern. Erstickungsgefahr!

Der Hersteller übernimmt bei Nichtbeachtung der Anleitung oder unsachgemäßer Benutzung, Zweckentfremdung oder vorgenommenen Änderungen am Produkt, keinerlei Haftung für Sach- oder Personenschäden. Das Produkt darf im Betrieb niemals abgedeckt werden! Dieses Produkt darf niemals im Zugriffsbereich von Kindern oder Tieren betrieben, aufbewahrt, abgelegt oder gelagert werden.

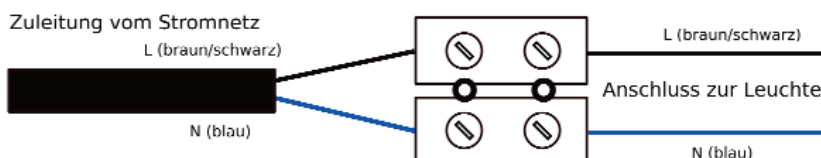
Bewahren Sie diese Anleitung gut auf. Bei Weitergabe dieses Produktes muss die Anleitung sowie die Verpackung mitgegeben werden. Danke! Druckfehler oder Änderungen an Verpackung, an dem Produkt, oder in der Anleitung behalten wir uns vor.

Installation (Sicherheitshinweise siehe auch Seite1)

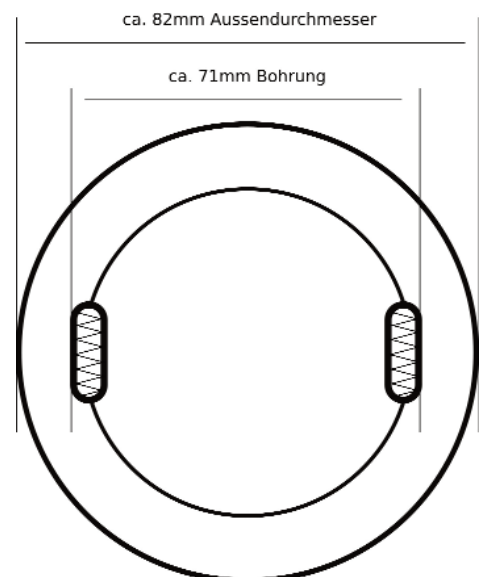
- Anschluss oder Installation darf nur von Elektro-Fachpersonal durchgeführt werden!
- Schalten Sie bei allen Arbeiten den Stromkreis, in dem die Installation ausgeführt wird, an der Hauptsicherung komplett ab! Anderenfalls besteht LEBENSGEFAHR!!
- Befestigen Sie die Halterung am Montageort.
- Schließen Sie die Zuleitung entsprechend folgender Abbildung an. Prüfen Sie vorher ein weiteres Mal des Ihre Stromversorgung an der Hauptsicherung abgeschaltet ist!

Achtung:

Die angegebenen Aderfarben können abweichen, Montage nur durch Fachpersonal. Die Zeichnung rechts gilt nur als Information, nicht als Schablone, nicht Originalgröße! Prüfen Sie vor der Lochbohrung unbedingt den Lochdurchmesser direkt am Produkt um Fabrikationsabweichungen auszuschließen und Passgenauigkeit sicherzustellen!



Diese Leuchte benötigt keinen separaten Schutzleiteranschluss (PE/ Erde)
Schutz durch doppelte oder verstärkte Isolierung



Die Stromversorgung darf erst wieder eingeschaltet werden, nachdem die Leuchte ordnungsgemäß verdrahtet und an der Wand bzw. Halterung fest verbaut wurde.

- Hinweise zur Reinigung, Pflege und zum Umweltschutz -

Reinigen Sie dieses Produkt mit einem trockenen fusselfreien Baumwolltuch. Bei stärkeren Verschmutzungen evtl. mit einem leicht gewässerten, nebelfeuchten Tuch. Achten Sie darauf dass das Produkt ausgeschaltet, vom Stromnetz abgetrennt ist. Verwenden Sie niemals chemische Reinigungsmittel. Verwenden Sie niemals Flüssigkeiten die die Oberfläche des Produktes beschädigen könnten (z.B. Scheuermilch). Das Produkt enthält keine zu wartenden Teile. Das Produkt ist mit einer durchgestrichenen Mülltöne gekennzeichnet, bitte beachten Sie den Entsorgungshinweis in der Fusszeile der ersten Seite dieser Anleitung.